

Scheda Unica Annuale - Soddisfazione per il corso di studio concluso e condizione occupazionale dei laureati

Opzioni:

I dati **non includono** i laureati di corsi equivalenti dell'ordinamento D.M. n. 509/1999.

I dati sono confrontati con il totale della **classe di laurea** del complesso degli atenei.

Soddisfazione per il corso di studio concluso

dati aggiornati ad aprile 2022

Ateneo: **Università degli Studi di TRENTO - laurea di primo livello**

Classe: corso interclasse

scienze dell'economia e della gestione aziendale (L-18)

Corso: **economia e management (L-33,L-18)**

Laureati nell'anno solare 2021 (*valori assoluti*)

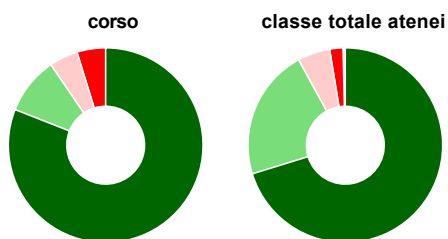
Laureati: **23**

Intervistati: **22**

Collettivo esaminato^(a): **22** [scheda di dettaglio](#)

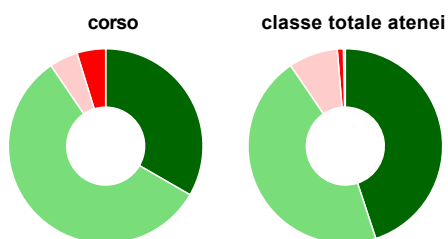
(a) Per una migliore confrontabilità della documentazione, si riportano i dati relativi ai **soli laureati che si sono iscritti al corso di laurea in anni recenti**, cioè a partire dal 2017: 22 di cui 21 intervistati.

Hanno frequentato regolarmente



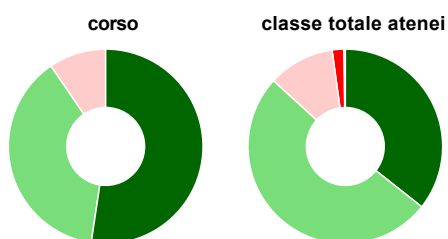
	corso	classe totale atenei
più del 75% degli insegnamenti previsti	81,0%	70,2%
tra il 50% e il 75%	9,5%	21,8%
tra il 25% e il 50%	4,8%	5,4%
meno del 25%	4,8%	2,2%
non rispondono	-	0,4%
Totale	100%	100%

Hanno ritenuto il carico di studio degli insegnamenti adeguato alla durata del corso di studio



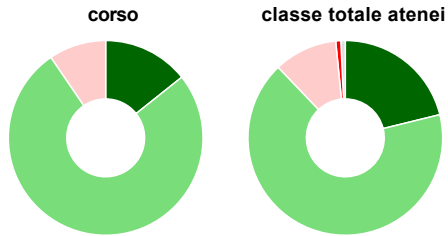
	corso	classe totale atenei
decisamente sì	33,3%	44,9%
più sì che no	57,1%	45,6%
più no che sì	4,8%	8,2%
decisamente no	4,8%	1,0%
non rispondono	-	0,3%
Totale	100%	100%

Hanno ritenuto l'organizzazione degli esami (appelli, orari, informazioni, prenotazioni, ...) soddisfacente



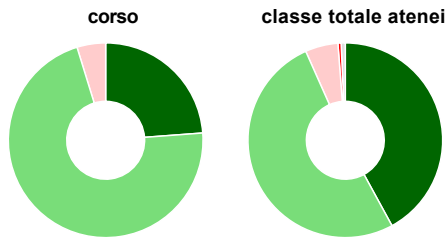
	corso	classe totale atenei
sempre o quasi sempre	52,4%	35,6%
per più della metà degli esami	38,1%	51,1%
per meno della metà degli esami	9,5%	11,0%
mai o quasi mai	-	1,9%
non rispondono	-	0,3%
Totale	100%	100%

Sono soddisfatti dei rapporti con i docenti in generale



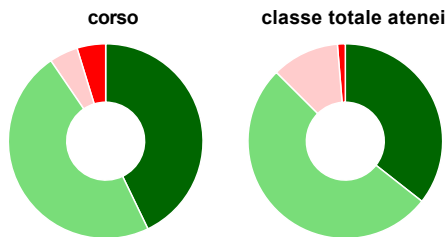
	corso	classe totale atenei
decisamente sì	14,3%	21,2%
più sì che no	76,2%	66,7%
più no che sì	9,5%	10,5%
decisamente no	-	0,8%
non rispondono	-	0,7%
Totale	100%	100%

Sono complessivamente soddisfatti del corso di laurea



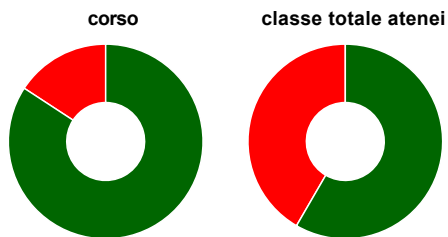
	corso	classe totale atenei
decisamente sì	23,8%	42,0%
più sì che no	71,4%	51,3%
più no che sì	4,8%	5,4%
decisamente no	-	0,5%
non rispondono	-	0,7%
Totale	100%	100%

Valutazione delle aule



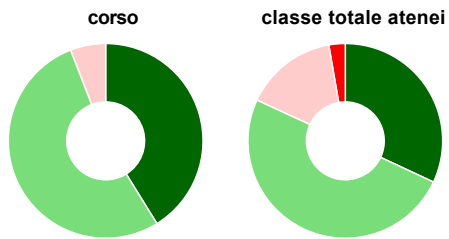
	corso	classe totale atenei
Hanno utilizzato le aule:	100,0%	98,4%
Valutazione (per 100 fruitori):		
sempre o quasi sempre adeguate	42,9%	35,6%
spesso adeguate	47,6%	51,9%
raramente adeguate	4,8%	11,2%
mai adeguate	4,8%	1,3%
Totale	100%	100%

Valutazione delle postazioni informatiche



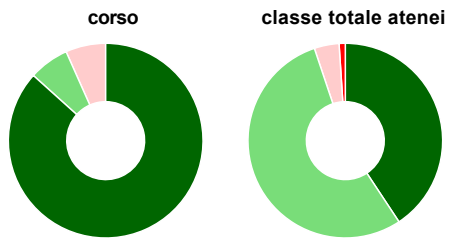
	corso	classe totale atenei
Hanno utilizzato le postazioni informatiche:	90,5%	68,6%
Valutazione (per 100 fruitori):		
in numero adeguato	84,2%	58,4%
in numero inadeguato	15,8%	41,6%
Totale	100%	100%

Valutazione delle attrezzature per le altre attività didattiche (laboratori, attività pratiche, ...)



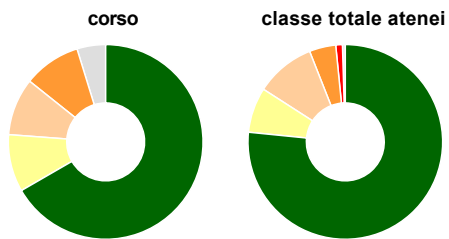
	corso	classe totale atenei
Hanno utilizzato le attrezzature per le altre attività didattiche (laboratori, attività pratiche, ...):	81,0%	61,4%
Valutazione (per 100 fruitori):		
■ sempre o quasi sempre adeguate	41,2%	32,0%
■ spesso adeguate	52,9%	49,9%
■ raramente adeguate	5,9%	15,4%
■ mai adeguate	-	2,7%
Totale	100%	100%

Valutazione dei servizi di biblioteca (prestito/consultazione, orari di apertura, ...)



	corso	classe totale atenei
Hanno utilizzato i servizi di biblioteca (prestito/consultazione, orari di apertura, ...):	71,4%	78,7%
Valutazione (per 100 fruitori):		
■ decisamente positiva	86,7%	40,7%
■ abbastanza positiva	6,7%	54,1%
■ abbastanza negativa	6,7%	4,1%
■ decisamente negativa	-	1,0%
Totale	100%	100%

Si iscriverebbero di nuovo all'università?



	corso	classe totale atenei
■ sì, allo stesso corso dell'Ateneo	66,7%	76,6%
■ sì, ma ad un altro corso dell'Ateneo	9,5%	7,5%
■ sì, allo stesso corso, ma in un altro Ateneo	9,5%	9,9%
■ sì, ma ad un altro corso e in un altro Ateneo	9,5%	4,4%
■ non si iscriverebbero più all'università	-	1,1%
■ non rispondono	4,8%	0,5%
Totale	100%	100%

Condizione occupazionale

Anno di indagine: **2021**
dati aggiornati ad aprile 2022

Ateneo: **Università degli Studi di TRENTO - laurea di primo livello**
Classe: corso interclasse
scienze dell'economia e della gestione aziendale (L-18)
Corso: **economia e management (L-33,L-18)**

<i>(valori assoluti)</i>	Laureati	Intervistati	Collettivo esaminato ^(b)
Laureati del 2020 a 1 anno:	0	0	0

^(b) Per una migliore confrontabilità della documentazione, si riportano i dati relativi ai **soli laureati che non lavoravano al momento della laurea.**

Non ci sono dati disponibili per il corso selezionato.

Scheda Unica Annuale - Soddisfazione per il corso di studio concluso e condizione occupazionale dei laureati

Opzioni:

I dati **non includono** i laureati di corsi equivalenti dell'ordinamento D.M. n. 509/1999.

I dati sono confrontati con il totale della **classe di laurea** della medesima ripartizione territoriale.

Soddisfazione per il corso di studio concluso

dati aggiornati ad aprile 2022

Ateneo: **Università degli Studi di TRENTO - laurea di primo livello**

Classe: corso interclasse

scienze dell'economia e della gestione aziendale (L-18)

Corso: **economia e management (L-33,L-18)**

Ripartizione territoriale sede del corso: **Nord-Est**

Laureati nell'anno solare 2021 (*valori assoluti*)

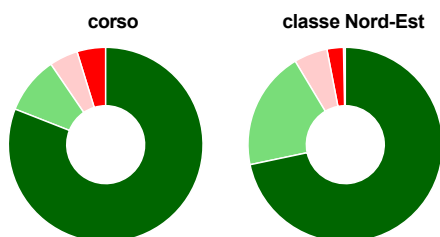
Laureati: **23**

Intervistati: **22**

Collettivo esaminato^(a): **22** [scheda di dettaglio](#)

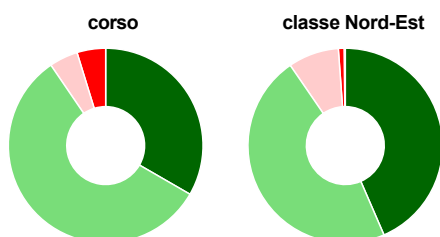
(a) Per una migliore confrontabilità della documentazione, si riportano i dati relativi ai **solli laureati che si sono iscritti al corso di laurea in anni recenti**, cioè a partire dal 2017: 22 di cui 21 intervistati.

Hanno frequentato regolarmente



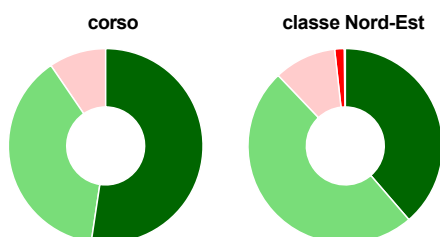
	corso	classe Nord-Est
più del 75% degli insegnamenti previsti	81,0%	71,7%
tra il 50% e il 75%	9,5%	19,7%
tra il 25% e il 50%	4,8%	5,6%
meno del 25%	4,8%	2,7%
non rispondono	-	0,3%
Totale	100%	100%

Hanno ritenuto il carico di studio degli insegnamenti adeguato alla durata del corso di studio



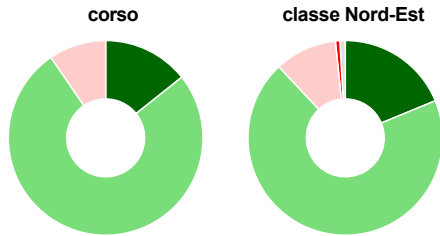
	corso	classe Nord-Est
decisamente sì	33,3%	43,5%
più sì che no	57,1%	46,9%
più no che sì	4,8%	8,4%
decisamente no	4,8%	0,9%
non rispondono	-	0,2%
Totale	100%	100%

Hanno ritenuto l'organizzazione degli esami (appelli, orari, informazioni, prenotazioni, ...) soddisfacente



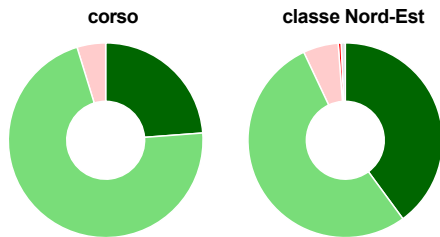
	corso	classe Nord-Est
sempre o quasi sempre	52,4%	38,7%
per più della metà degli esami	38,1%	49,2%
per meno della metà degli esami	9,5%	10,4%
mai o quasi mai	-	1,6%
non rispondono	-	0,2%
Totale	100%	100%

Sono soddisfatti dei rapporti con i docenti in generale



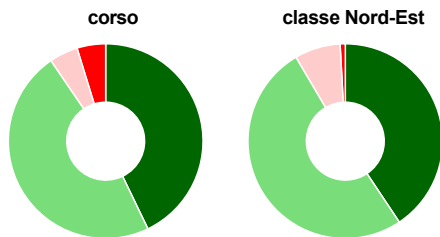
	corso	classe Nord-Est
decisamente sì	14,3%	18,8%
più sì che no	76,2%	69,2%
più no che sì	9,5%	10,3%
decisamente no	-	0,7%
non rispondono	-	0,9%
Totale	100%	100%

Sono complessivamente soddisfatti del corso di laurea



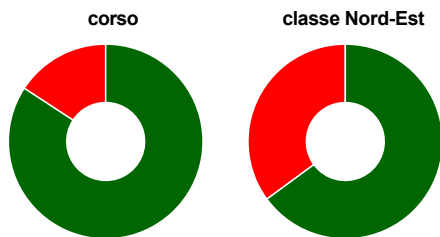
	corso	classe Nord-Est
decisamente sì	23,8%	39,9%
più sì che no	71,4%	53,1%
più no che sì	4,8%	5,8%
decisamente no	-	0,5%
non rispondono	-	0,7%
Totale	100%	100%

Valutazione delle aule



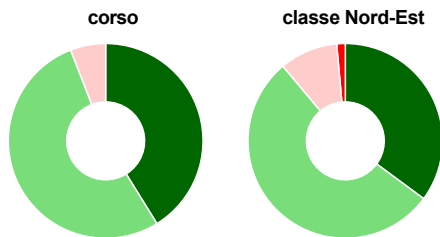
	corso	classe Nord-Est
Hanno utilizzato le aule:	100,0%	98,2%
Valutazione (per 100 fruitori):		
sempre o quasi sempre adeguate	42,9%	40,6%
spesso adeguate	47,6%	50,9%
raramente adeguate	4,8%	7,6%
mai adeguate	4,8%	0,9%
Totale	100%	100%

Valutazione delle postazioni informatiche



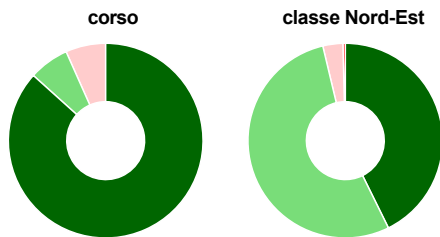
	corso	classe Nord-Est
Hanno utilizzato le postazioni informatiche:	90,5%	64,7%
Valutazione (per 100 fruitori):		
in numero adeguato	84,2%	64,9%
in numero inadeguato	15,8%	35,1%
Totale	100%	100%

Valutazione delle attrezzature per le altre attività didattiche (laboratori, attività pratiche, ...)



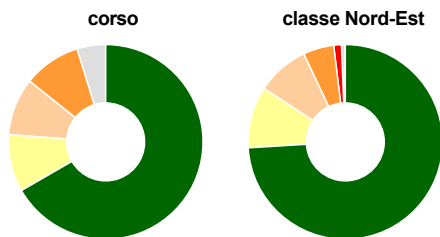
	corso	classe Nord-Est
Hanno utilizzato le attrezzature per le altre attività didattiche (laboratori, attività pratiche, ...):	81,0%	59,4%
Valutazione (per 100 fruitori):		
sempre o quasi sempre adeguate	41,2%	35,1%
spesso adeguate	52,9%	53,8%
raramente adeguate	5,9%	9,7%
mai adeguate	-	1,4%
Totale	100%	100%

Valutazione dei servizi di biblioteca (prestito/consultazione, orari di apertura, ...)



	corso	classe Nord-Est
Hanno utilizzato i servizi di biblioteca (prestito/consultazione, orari di apertura, ...):	71,4%	78,2%
Valutazione (per 100 fruitori):		
decisamente positiva	86,7%	42,7%
abbastanza positiva	6,7%	53,6%
abbastanza negativa	6,7%	3,3%
decisamente negativa	-	0,4%
Totale	100%	100%

Si iscriverebbero di nuovo all'università?



	corso	classe Nord-Est
sì, allo stesso corso dell'Ateneo	66,7%	74,0%
sì, ma ad un altro corso dell'Ateneo	9,5%	10,2%
sì, allo stesso corso, ma in un altro Ateneo	9,5%	8,7%
sì, ma ad un altro corso e in un altro Ateneo	9,5%	5,1%
non si iscriverebbero più all'università	-	1,3%
non rispondono	4,8%	0,6%
Totale	100%	100%

Condizione occupazionale

Anno di indagine: **2021**
dati aggiornati ad aprile 2022

Ateneo: **Università degli Studi di TRENTO - laurea di primo livello**
Classe: corso interclasse
scienze dell'economia e della gestione aziendale (L-18)
Corso: **economia e management (L-33,L-18)**
Ripartizione territoriale sede del corso: **Nord-Est**

<i>(valori assoluti)</i>	Laureati	Intervistati	Collettivo esaminato ^(b)
Laureati del 2020 a 1 anno:	0	0	0

^(b) Per una migliore confrontabilità della documentazione, si riportano i dati relativi ai **solli laureati che non lavoravano al momento della laurea**.

Non ci sono dati disponibili per il corso selezionato.
